

CH C-70

Apresentação

Kit chave catraca de 1/2" para uso profissional e industrial em linha de montagem, oficina mecânica, montagem de armários de aço, estruturas metálicas e muito mais! Desenvolvida com rotor de 4 palhetas, rolamentos industriais, engrenagem planetária, desenho compacto e com cabo ergonômico a chave catraca realiza trabalhos de difícil acesso, com menos vibração e maior precisão nos apertos e desapertos de parafusos e porcas.

- Acionamento rápido e prático
- Saída de ar frontal
- Reversível
- Ergonômica
- Compacta
- Leve

Acompanha a Ferramenta









- Conector de engate rápido
- 7 soquetes (9, 10, 11, 13, 14, 17, 19 mm)
- 2 prolongadores
- Adaptador de soquete giratório
- Pontas (1 fenda e 1 phillips)
- 1 refil de óleo
- Maleta
- Manual de Instruções
- Rede Nacional de Assistência Técnica
- Certificado de garantia

IMPORTANTE: É obrigatório o uso de filtro regulador lubrificador, manter a pressão em 90 libras com a máquina em funcionamento, evitar umidade nas partes internas da máquina, utilizar somente óleo MFP 10W, próprio para ferramentas pneumáticas, lubrificar os martelos de acordo com a necessidade com graxa de preferência e utilizar mangueiras com 7 metros de comprimento no máximo.

O prazo de garantia do produto é composto por:

- Garantia legal de 3 meses contra defeito de fabricação
- Garantia contratual estendida de 3 meses
- Garantia total de 6 meses

Características Técnicas

	Encaixe Quadrado	1/2"
	Torque (kgf.m)	7
	Rotação s/ carga (rpm)	150
	Consumo de ar inst. (pcm)	4
	Pressão de trabalho (psi)	90
	Entrada de ar	1/4"
	Peso (kg)	3
	Dimensões (mm)	355x205x47